

COLLEZIONE DIREZIONALE **FLY**

DESIGN by STUDIO IVM





Imperceptible light design



L'impercettibile leggerezza del design

FLY





Una scultura per interni. Essenziale. Elegante.

**FLY**

A sculpture of interior design. Essential. Elegant.

Essential geometries defining contemporary office space.



Geometrie essenziali per definire lo spazio ufficio contemporaneo.



Because elegance is the balance of proportions, emotions and surprise.



Perché l'eleganza é l'equilibrio tra proporzioni, emozione e sorpresa.






Recuperando l'effetto materico del rivestimento in pelle, PRIMOFIORE eleva la semplice superficie a strumento di sollecitazione visiva, tattile ed evocativa conservando in questo senso l'impronta originale della pelle.

Capturing the textured effect of leather upholstery, PRIMOFIORE elevates simple surfaces, making them evocative, tactile, and visually stimulating, retaining the original qualities of leather.




## FINITURE / FINISHES



Wengé

Noce Canaletto  
Canaletto walnut



Avorio  
Ivory

Noce Canaletto  
Canaletto walnut

Wengé

Nobilitato  
Melamine



Moka  
Moka

Nero  
Black

Rosso  
Red

Extralight Bianco  
Extralight White

Cristallo Laccato  
Lacquered Glass




Bianco  
White

Rosso  
Red

Nero  
Black

Moka  
Moka


Laccato lucido  
Glossy



Panna  
Cream

Tortora

Nobilitato  
Primofiore

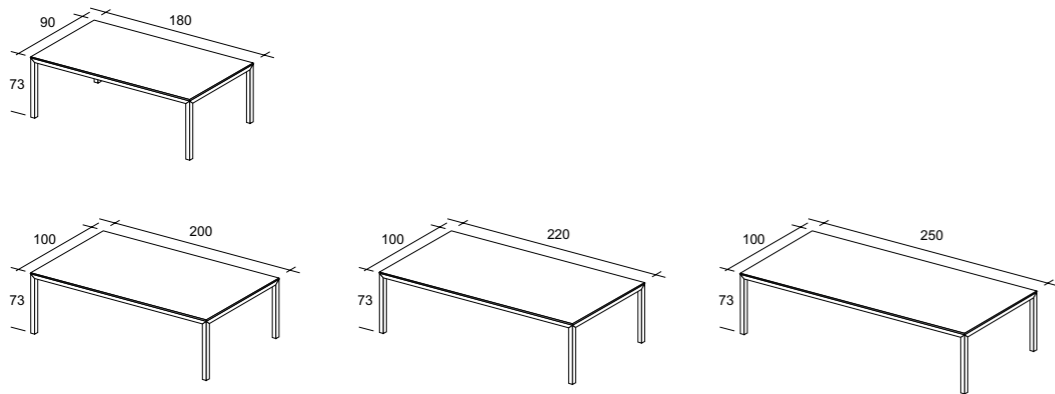


Brill

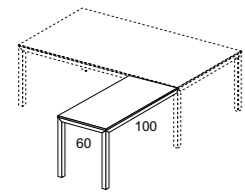
Per una corretta valutazione di tonalità e colore delle diverse finiture rappresentate a catalogo, è necessario fare riferimento ai campioni fisici.

Due to variances in printed colours, see the swatches for the actual colours and shades of the different finishes.

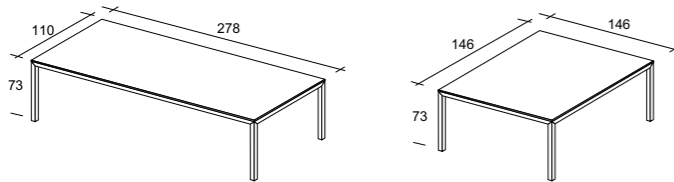
\_SCRIVANIE



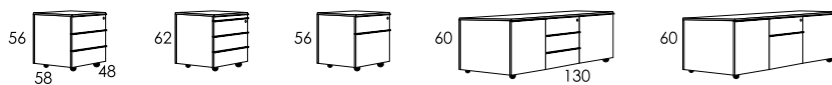
\_ALLUNGO COMPLANARE



\_TAVOLI RIUNIONE



\_CONTENITORI su ruote



PIANI SCRIVANIA, ALLUNGO E TAVOLI RIUNIONE

I piani, realizzati in TAMBURATO LIGNEO spessore mm 50, sono disponibili in tre diverse finiture:

- **IMPIALLACCIATO** in essenza di WENGÉ o NOCE CANALETTO FINITURA PORO APERTO;
- **NOBILITATO NATURALE FINITURA PORO** in WENGÉ o NOCE CANALETTO; NOBILITATO AVORIO; NOBILITATO PELLE PRIMOFIORE (nelle varianti PANNA o TORTORA);
- **CRISTALLO LACCATO** nei colori NERO, MOKA, ROSSO ed EXTRALIGHT BIANCO.

Lungo tutto il perimetro dei piani è applicato un PROFILO in ALLUMINIO spessore 3.5 mm con spigoli arrotondati in FINITURA BRILL.

I piani in cristallo in spessore mm 5 SONO APPOGGIATI SU UN PIANO IN TAMBURATO LIGNEO spessore mm 46 e presentano bordi perimetrali con spigoli smussati.

Tutti i materiali utilizzati sono conformi alle norme UNI e sono in classe E1.

STRUTTURA PIANI SCRIVANIA, ALLUNGO E TAVOLI RIUNIONE

La struttura portante dei piani è costituita da gambe in estruso di alluminio sezione 50x50 in finitura BRILL. Nella parte superiore è agganciata una piastra a "L" in metallo spessore mm 6 verniciata con polveri epossidiche COLOR SILVER.

CASSETTIERE SU RUOTE

Struttura realizzata in conglomerato ligneo spessore 18 mm in finitura PENELOPE SABBIA o SILVER con top, schienale e frontali disponibili in IMPIALLACCIATO WENGÉ o NOCE CANALETTO o in NOBILITATO WENGÉ, NOCE CANALETTO, PELLE PRIMOFIORE (nelle varianti PANNA o TORTORA) oppure, solo per TOP/SCHIENALE, in NOBILITATO AVORIO.

Solo per i FRONTALI è prevista anche la finitura in LACCATO LUCIDO (nero, moka, rosso e bianco).

I cassetti sono in legno color Silver con guide quadro a scomparsa dotate di richiamo automatico, a RIENTRO AMMORTIZZATO.

La serratura, con chiave in duplice copia dotata di coprichiave in zama verniciata color alluminio, permette la chiusura simultanea di tutti i cassetti.

Le ruote, in plastica color nero diametro 35 mm sono piroettanti.

I frontali sono dotati di maniglia a presa continua realizzata in alluminio estruso in finitura BRILL.

Nella versione con 'cassetto cancelleria' quest'ultimo è realizzato in mdf sagomato e verniciato in color silver (dotato di guide in metallo).

MOBILI DI SERVIZIO SU RUOTE

Struttura realizzata in conglomerato ligneo spessore 18 mm. Spalle esterne in finitura PENELOPE SABBIA o SILVER. Top, schienale e frontali disponibili in IMPIALLACCIATO WENGÉ o NOCE CANALETTO o in NOBILITATO WENGÉ o NOCE CANALETTO, PELLE PRIMOFIORE (nelle varianti PANNA o TORTORA) oppure, solo per TOP/SCHIENALE, in NOBILITATO AVORIO.

Solo per i FRONTALI è prevista anche la finitura in LACCATO LUCIDO (nero, moka, rosso e bianco).

I cassetti sono in legno color Silver con guide quadro a scomparsa dotate di richiamo automatico a RIENTRO AMMORTIZZATO.

La serratura, con chiave in duplice copia dotata di coprichiave in zama verniciata color alluminio, permette la chiusura simultanea di tutti i cassetti.

Le ante sono dotate di cerniere e basi in metallo. Le ruote, in gomma color silver diametro 60 mm, sono piroettanti e munite di freno.

I frontali sono dotati di maniglia a presa continua realizzata in alluminio estruso, in finitura BRILL.

DESK TOPS, EXTENSION AND MEETING TABLES

The 50 mm thick tops are built from HOLLOW CORE WOOD in three different finishes:

- **VENEER** in a WENGÉ or CANALETTO WALNUT STAIN WITH AN OPEN PORE FINISH;
- **NATURAL LAMINATE** IN WENGÉ or CANALETTO WALNUT PORE FINISH, LAMINATE IN IVORY or PELLE PRIMOFIORE (CREAM OR TORTORA);
- **GLASS LACQUERED** in BLACK, MOCHA, RED and EXTRALIGHT WHITE.

Along the entire perimeter of the tops, a 3.5 mm thick ALUMINIUM PROFILE is applied, with rounded corners in a BRILL FINISH.

The 5 mm thick glass tops REST ON A 46 mm thick HOLLOW CORE WOOD TOP, with rounded corner perimeter edging.

All materials used comply with UNI standards and are in class E1.

STRUCTURE OF DESK TOPS, EXTENSION AND MEETING TABLES

The support structure of tops consists of extruded aluminium legs with a 50x50 section in a BRILL finish. An 'L'-shaped plate in 6 mm thick metal is hooked to the top part, finished in SILVER COLOUR epoxy powder paint.

DRAWER UNITS ON CASTORS

Structure built from 18 mm wood conglomerate in a PENELOPE SAND or SILVER finish with top, back and fronts available in VENEERED WENGÉ or CANALETTO WALNUT or in a WENGÉ, CANALETTO WALNUT or PELLE PRIMOFIORE (CREAM or TORTORA) LAMINATE or, only for TOP/BACK, LAMINATE IN IVORY. FRONTS only are also available in a GLOSSY LACQUER finish (black, mocha, red and white).

Drawers are wood in a Silver colour with automatic return hideaway square guides with SHOCK-ABSORBENT RETURNS. Locking units are provided with two copies of keys and an aluminium colour zamak key cover. All drawers can be closed simultaneously. The plastic black castors are 35 mm in diameter and swivel. Fronts are fitted with continuous grip handles created from extruded aluminium in a BRILL finish. In the version with a 'stationary drawer', this is built from MDF shaped and finished in a silver colour (and fitted with metal guides).

SERVICE UNITS ON CASTORS

Structure built from 18 mm thick wood conglomerate.

External sides in a PENELOPE SAND or SILVER finish. Top, back and fronts of DRAWERS and DOORS are available in a WENGÉ or CANALETTO WALNUT VENEER or in WENGÉ, CANALETTO WALNUT or PELLE PRIMOFIORE (CREAM or TORTORA) LAMINATE or, only for TOP/BACK, LAMINATE IN IVORY. FRONTS only are also available in a GLOSSY LACQUER finish (black, mocha, red and white).

Drawers are wood in a Silver colour with automatic return hideaway square guides with SHOCK-ABSORBENT RETURNS.

Locking units are provided with two copies of keys and an aluminium colour zamak key cover. All drawers can be closed simultaneously. Doors are fitted with metal bases and hinges. The rubber castors are silver in colour with a 60 mm diameter. They swivel and are fitted with brakes.

Fronts are fitted with continuous grip handles created from extruded aluminium in a BRILL finish.