

COLLEZIONE DIREZIONALE **LOGO**


DESIGN by STUDIO IVM





PARTICOLARMENTE INNOVATIVA LA POSSIBILITÀ DI ATTREZZARE CON UNA TORRETTA ELETRIFICATA ESTRAIBILE ANCHE I PIANI IN CRISTALLO.

A STATE-OF-THE-ART OPTION IS THE SLIDING ELECTRIFIED TOWER THAT CAN ALSO BE INSTALLED ON THE GLASS TOPS.



LOGO SI CARATTERIZZA PER IL DESIGN ESSENZIALE E LA RICERCATEZZA DELLE FINITURE PROPOSTE. SCRIVANIE IN WENGÉ O ROVERE SBIANCATO, IN CRISTALLO LACCATO NEI COLORI MOKA O NERO, IMPREZIOSITE DA UN INSERTO TRA SPALLA E PIANO IN ALLUMINIO CROMATO. UN ACCORGIMENTO ESTETICO CHE REGALA ELEGANZA AL PIANO E NE ESALTA LE LINEE PULITE. LA SCRIVANIA, ELEMENTO CENTRALE DELLO SPAZIO DIREZIONALE, È DISPONIBILE IN TRE DIMENSIONI RETTANGOLARI (190 X 100 CM - 210 X 100 CM - 250 X 100 CM) E VIENE PROPOSTA COMPLETA DI APPENDICE O CASSETTIERA STRUTTURALE. PER UN IMPATTO ESTETICO DI PARTICOLARE ELEGANZA, I FRONTALI DI APPENDICE E CASSETTIERA SONO DISPONIBILI ANCHE IN LACCATO LUCIDO MOKA O NERO, OLTRECHÈ NELLE FINITURE DELLA STRUTTURA STESSA DELLA SCRIVANIA, WENGÉ O ROVERE SBIANCATO.

IVM'S EXECUTIVE COLLECTION EXPLORES EYE-CATCHING GEOMETRIES AND PERSPECTIVES. LOGO FAVOURS A MINIMAL LOOK AND A RECHERCHÉ RANGE OF FINISHES. WENGÉ OR BLEACHED OAK, MOCHA OR BLACK LACQUERED GLASS FOR DESK TOPS, ENHANCED WITH CHROME-PLATED ALUMINIUM INSERTS BETWEEN BACKPIECE AND TOP. A DESIGN FEATURE FORGING THE ELEGANCE OF THE DESK AND UNDERSCORING THE PURE LINES. A DESK IS THE KEY ELEMENT OF THE EXECUTIVE SPACE, HERE AVAILABLE IN THREE RECTANGULAR VERSIONS (190 X 100CM, 210 X 100CM, 250 X 100CM), AND INCLUDING PEDESTAL EXPANSIONS AND DRAWER UNITS. SHEER REFINEMENT COMES IN THE FORM OF EXPANSION AND DRAWER UNIT FRONTS IN GLOSS LACQUERED MOCHA OR BLACK, IN ADDITION TO THE WENGÉ AND BLEACHED OAK FINISH OF THE DESK ITSELF.



MOBILE H75 CM CON STRUTTURA WENGÉ
E FRONTALI IN LACCATO LUCIDO NERO
SCRIVANIA CON PIANO IN CRISTALLO LACCATO NERO E
CASSETTIERA STRUTTURALE WENGÉ CON FRONTALI DEI CASSETTI WENGÉ
THE 75CM-HIGH CABINET WITH WENGÉ FRAME
AND GLOSS BLACK LACQUERED DOORS
DESK WITH BLACK LACQUERED GLASS TOP PEDESTAL
DRAWER UNIT WITH WENGÉ FRAME AND WENGÉ DRAWER FRONTS

SCRIVANIA IN ROVERE SBIANCATO
MOBILE H 75 CM CON
STRUTTURA IN ROVERE SBIANCATO
E ANTE IN LACCATO LUCIDO MOKA
LOGO, ELEGANZA CROMATICA E FORMALE


BLEACHED OAK DESK
THE 75 CM-HIGH CABINET HAS BLEACHED OAK
FRAME AND GLOSS
BLACK LACQUERED DOORS
LOGO: COLOUR AND STYLE ELEGANCE



LOGO

L'APPENDICE STRUTTURALE HA TRE ELEMENTI ANTA E UNA
CASSETTIERA CON 3 CASSETTI, COMPLETA DI SERRATURA
THE PEDESTAL RETURN HAS 3 DOORS AND 3 DRAWERS,
COMPLETE WITH LOCKS.





SCRIVANIA CON PIANO E APPENDICE STRUTTURALE IN WENGÉ
IL PIANO È ATTREZZATO DI VASSOIO PER ACCUMULO CAVI
COMPLETO DI ELEMENTO DI CHIUSURA IN ALLUMINIO

DESK WITH WENGÉ TOP AND PEDESTAL EXPANSION THE TOP
INCLUDES A CABLE TRAY WITH ALUMINIUM COVER





TAVOLO RIUNIONI CON PIANO IN WENGÉ
IL BASAMENTO È LACCATO LUCIDO COLOR MOKA COME
LA FASCIA SUPERIORE CENTRALE AL PIANO
LOGO, LA CURA DEL DETTAGLIO

CONFERENCE TABLE WITH WENGÉ TOP
THE BASE IS IN GLOSS LACQUERED MOKA, AS IS THE CENTRE-SET
UPPER SECTION ON THE TOP
LOGO: ATTENTION TO DETAIL

LOGO



ELEGANTE, CON SPESSORI FORTI E DETTAGLI INSOLITI
LA COLLEZIONE LOGO ARREDA LO SPAZIO DIREZIONALE
IN MODO FUNZIONALE E ACCOGLIENTE,
ESPRIMENDO UNA PERSONALITÀ FORTE E UNA GRANDE ATTENZIONE ALL'ESTETICA

THE LOGO COLLECTION IS ELEGANT: ITS CHUNKY LOOK AND UNIQUE TRIM WILL
ENHANCE THE INTERIOR OF ANY EXECUTIVE SPACE. A WARM, FUNCTIONAL DESIGN
TO EXPRESS NOT ONLY A BIG PERSONALITY, BUT ALSO ATTENTION TO STYLE.






1



2

1_NERO/BLACK
2_MOKA/MOKA
3_ROVERE SBIANCATO/WOOD-FACED
4_WENGÉ/WENGÉ
5_NERO/BLACK
6_MOKA/MOKA

_CRISTALLO LACCATO/LACQUERED GLASS



3




4

_NOBILITATO/WOOD-FACED



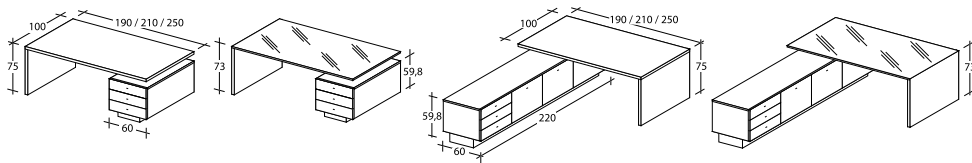
5



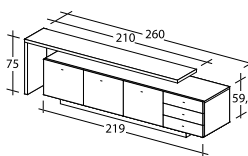
6

_LACCATO LUCIDO/GLOSS LACQUERED

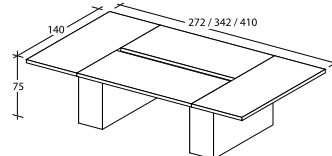
SCRIVANIE
DESK



MOBILE RETROSCRIVANIA
REAR DESK UNIT



TAVOLI RIUNIONE
CONFERENCE TABLES



Per una corretta valutazione di tonalità e colore delle diverse finiture rappresentate a catalogo, è necessario fare riferimento ai campioni fisici.

Due to variances in printed colours, see the swatches for the actual colours and shades of the different finishes.

SCRIVANIE

PIANI SCRIVANIA

I piani sono disponibili in quattro diverse finiture: in conglomerato ligneo spess. mm 40, nobilitato da entrambi i lati in **WENGÉ** o **ROVERE SBIANCATO** (con finitura resistente all'abrasione), in **CRISTALLO** spess. mm 15 finitura laccato **NERO** o **MOKA**. Lungo tutto il perimetro dei piani in Wengé e Rovere Sbiancato è applicato un bordo in ABS a forte spessore, con spigoli arrotondati. I piani in cristallo presentano bordi perimetrali lucidati, con spigoli arrotondati. Tutti i materiali utilizzati sono conformi alle norme UNI e sono in classe E1.

STRUTTURA PORTANTE SCRIVANIA

La struttura portante dei piani è costituita da:
- una **GAMBA PANNELLATA**, realizzata in conglomerato ligneo spess. mm 40 nobilitato da entrambi i lati in **WENGÉ** o **ROVERE SBIANCATO** (con finitura resistente all'abrasione) con inserito un profilo in alluminio in finitura **CROMO LUCIDO**
- una **TRAVE** realizzata in conglomerato ligneo sezione 275 x 110 nobilitato da entrambi i lati in **PENELOPE ARGILLA**, chiusa sui quattro lati, ottenuta con la tecnica di assemblaggio a FOLDING.

- **ELEMENTI STRUTTURALI *** (vedi punto B.1 / B.2)

* GLI ELEMENTI STRUTTURALI POSSONO ESSERE **CASSETTIERE** o **APPENDICI**:

B.1) CASSETTIERE STRUTTURALI

Struttura realizzata in conglomerato ligneo spessore 18 mm in finitura **WENGÉ** o **ROVERE SBIANCATO**. Frontali cassetti disponibili in **WENGÉ**, **ROVERE SBIANCATO**, **LACCATO LUCIDO NERO** o **MOKA**.

I cassetti interni sono in legno finitura Rovere Sbiancato, con guide quadro a scomparsa dotate di richiamo automatico e sistema di frenatura. La serratura, dotata di cilindro estraibile in finitura cromo lucido, permette la chiusura simultanea di tutti i cassetti. I frontali sono dotati di maniglia pressofusa in zama, verniciata con polveri epossidiche in finitura Silver. Nella parte retrostante della cassetiera è stato ricavato un vano chiuso da un'anta senza maniglia, dotato di foro per il passaggio di cavi e da griglie di aerazione per consentire l'eventuale posizionamento del CPU. Tale vano è collegato all'interno della trave tramite foro di diametro mm 110. La base è realizzata in conglomerato ligneo sezione 275 x 110, nobilitato da entrambi i lati in **PENELOPE ARGILLA**, chiusa sui cinque lati, ottenuta con la tecnica di assemblaggio a FOLDING.

B.2) APPENDICI STRUTTURALI

Struttura realizzata in conglomerato ligneo spessore 18 mm in finitura **WENGÉ** o **ROVERE SBIANCATO**. Frontali cassetti e ante disponibili in **WENGÉ**, **ROVERE SBIANCATO**, **LACCATO LUCIDO NERO** o **MOKA**. I cassetti interni sono in legno finitura Rovere Sbiancato, con guide quadro a scomparsa dotate di richiamo automatico e sistema di frenatura. La serratura, dotata di cilindro estraibile in finitura cromo lucido, permette la chiusura simultanea di tutti i cassetti.

I frontali sono dotati di maniglia pressofusa in zama, verniciata con polveri epossidiche in finitura Silver. Il vano esterno posto sotto il piano scrivania è chiuso da un'anta senza maniglia dotato di foro per il passaggio di cavi e da griglie di aerazione per consentire l'eventuale posizionamento del CPU. Tale vano è collegato all'interno della trave tramite foro di diametro mm 110. Fori diametro mm 60 praticati su tutte le spalle intermedie del mobile consentono un facile collegamento fra loro. La base è realizzata in conglomerato ligneo sezione 275 x 110 nobilitato da entrambi i lati in **PENELOPE ARGILLA**, chiusa sui cinque lati, ottenuta con la tecnica di assemblaggio a FOLDING.

MOBILE RETROSCRIVANIA

PIANO MOBILE RETROSCRIVANIA

I piani sono realizzati in conglomerato ligneo spess. mm 40, nobilitato da entrambi i lati in **WENGÉ** o **ROVERE SBIANCATO** (con finitura resistente all'abrasione). Lungo tutto il perimetro è applicato un bordo in ABS a forte spessore, con spigoli arrotondati. Tutti i materiali utilizzati sono conformi alle norme UNI e sono in classe E1.

STRUTTURA MOBILE RETROSCRIVANIA

La struttura portante dei piani è costituita da:
- una **GAMBA PANNELLATA**, realizzata in conglomerato ligneo spess. mm 40, nobilitato da entrambi i lati in **WENGÉ** o **ROVERE SBIANCATO** (con finitura resistente all'abrasione) con inserito un profilo in alluminio in finitura **CROMO LUCIDO**.
- una **TRAVE**, realizzata in conglomerato ligneo sezione 180 x 110 nobilitato da entrambi i lati in **PENELOPE ARGILLA**, chiusa sui quattro lati, ottenuta con la tecnica di assemblaggio a FOLDING.

ELEMENTO STRUTTURALE MOBILE RETROSCRIVANIA

Struttura realizzata in conglomerato ligneo spessore 18 mm in finitura **WENGÉ** o **ROVERE SBIANCATO**. Frontali cassetti e ante disponibili in **WENGÉ**, **ROVERE SBIANCATO**, **LACCATO LUCIDO NERO** o **MOKA**. I cassetti interni sono in legno finitura Rovere Sbiancato, con guide quadro a scomparsa dotate di richiamo automatico e sistema di frenatura. La serratura, dotata di cilindro estraibile in finitura cromo lucido, permette la chiusura simultanea di tutti i cassetti. I frontali sono dotati di maniglia pressofusa in zama, verniciata con polveri epossidiche in finitura Silver. La base è realizzata in conglomerato ligneo sezione 275 x 110 nobilitato da entrambi i lati in **PENELOPE ARGILLA**, chiusa sui cinque lati, ottenuta con la tecnica di assemblaggio a FOLDING.

TAVOLI RIUNIONE

PIANO TAVOLI RIUNIONE

Il piano è composto da due pannelli centrali e da due terminali realizzati in conglomerato ligneo spess. mm 40, nobilitato da entrambi i lati in **WENGÉ** o **ROVERE SBIANCATO** (con finitura resistente all'abrasione). Lungo tutto il perimetro dei piani, in Wengé o Rovere Sbiancato, è applicato un bordo in ABS a forte spessore con spigoli arrotondati. Tra i due pannelli centrali è presente un pannello in finitura **LACCATO LUCIDO MOKA**. Tutti i materiali utilizzati sono conformi alle norme UNI e sono in classe E1.

STRUTTURA PORTANTE TAVOLI RIUNIONE

La struttura portante dei tavoli riunione è costituita da due basamenti misura 900 x 300 x 710 e da due traversi, realizzati in conglomerato ligneo, con finitura **LACCATO LUCIDO MOKA**.

DESKS

DESK TOPS

Tops are available in four different finishes: in 40 mm-thick wood conglomerate, faced on both sides with **WENGÉ** or **BLEACHED OAK** (with scratchproof finish), 15 mm-thick **GLASS** with **BLACK** or **MOCHA** lacquered finish. The wengé and bleached oak tops are trimmed in chunky ABS with rounded edges. The glass tops have polished, rounded edges. All materials used are class E1 and compliant with UNI standards.

DESK FRAMES

The frame that supports the tops comprises:
- a **PANNELLED LEG**, in 40 mm-thick wood conglomerate, faced on both sides with **WENGÉ** or **BLEACHED OAK** (with scratchproof finish), and aluminium edging **POLISHED CHROME** finish
- a 275 x 110 mm-section **BEAM** in wood conglomerate, faced on both sides with **PENELOPE CLAY**, and closed on all four sides using the FOLDING assembly technique.
- **STRUCTURAL ELEMENTS *** (see point B.1 / B.2)

* STRUCTURAL ELEMENTS INCLUDE **DRAWER UNITS** or **EXPANSIONS**:

B.1) PEDESTAL DRAWER UNITS

Structure in 18 mm-thick wood conglomerate, faced with **WENGÉ** or **BLEACHED OAK**. Drawer fronts available in **WENGÉ**, **BLEACHED OAK**, **GLOSS LACQUERED BLACK** or **MOCHA**. The inside drawers are faced in bleached oak wood finish, with concealed self-closing square runners, complete with braking system. The lock has a polished chrome finish pull-out cylinder and allows all drawers to be closed simultaneously. The drawer fronts have pressure cast zama handles, with epoxy powder coating in silver finish. At the back of the drawer unit there is a recess closed by a door without a handle; the recess is designed with an opening for the introduction of cables and aeration grilles for CPU installation. This recess is connected to the interior of the beam by 110 mm-diameter bore. The base is made of 275 x 110 mm-section **PENELOPE CLAY** wood conglomerate, closed on all five sides using the FOLDING assembly technique.

B.2) PEDESTAL EXPANSIONS

Structure in 18 mm-thick wood conglomerate, faced with **WENGÉ** or **BLEACHED OAK**. Drawer fronts and doors available in **WENGÉ**, **BLEACHED OAK**, **GLOSS LACQUERED BLACK** or **MOCHA**. The drawers are lined with bleached oak wood finish, with concealed self-closing square runners, complete with braking system. The lock has a polished chrome finish pull-out cylinder and allows all drawers to be closed simultaneously. The drawer fronts have pressure cast zama handles, with epoxy powder coating in silver finish. The external recess under the desk top is closed by a door without a handle; the recess is designed with an opening for the introduction of cables and aeration grilles for CPU installation. This recess is connected to the interior of the beam by 110 mm-diameter bores made on all the intermediate backpieces enable easy assembly. The base is made of 275 x 110 mm-section **PENELOPE CLAY** wood conglomerate, closed on all five sides using the FOLDING assembly technique.

REAR DESK UNIT

REAR DESK UNIT SHELF

Shelves are in 40 mm-thick wood conglomerate, faced on both sides with **WENGÉ** or **BLEACHED OAK** (with scratchproof finish). The shelf is trimmed in chunky ABS with rounded edges. All materials used are class E1 and compliant with UNI standards.

REAR DESK UNIT STRUCTURE

The frame that supports the shelves comprises:
- a **PANNELLED LEG**, in 40 mm-thick wood conglomerate, faced on both sides with **WENGÉ** or **BLEACHED OAK** (with scratchproof finish), and aluminium edging **POLISHED CHROME** finish
- a 180 x 110 mm-section **BEAM** in wood conglomerate, faced on both sides with **PENELOPE CLAY**, closed on all four sides using the FOLDING assembly technique.

REAR DESK UNIT EXPANSIONS

Structure in 18 mm-thick wood conglomerate, faced with **WENGÉ** or **BLEACHED OAK**. Drawer fronts and doors available in **WENGÉ**, **BLEACHED OAK**, **GLOSS LACQUERED BLACK** or **MOCHA**. The drawers are lined with bleached oak wood finish, with concealed self-closing square runners, complete with braking system. The lock has a polished chrome finish pull-out cylinder and allows all drawers to be closed simultaneously. The drawer fronts have pressure cast zama handles, with epoxy powder coating in silver finish. The base is made of 275 x 110 mm-section **PENELOPE CLAY** wood conglomerate, closed on all five sides using the FOLDING assembly technique.

CONFERENCE TABLES

CONFERENCE TABLE TOPS

Tops are in 40 mm-thick wood conglomerate, faced on both sides with **WENGÉ** or **WENGÉ** (with scratchproof finish). The Wengé and Bleached Oak tops are trimmed in chunky ABS with rounded edges. Between the two central panels there is a third panel, with a **GLOSS LACQUERED MOCHA** finish. All materials used are class E1 and compliant with UNI standards.

CONFERENCE TABLE FRAMES

The conference table frame is made up of two bases measuring 900 x 300 x 710, and two traverses, in wood conglomerate, with **GLOSS LACQUERED MOCHA** finish.